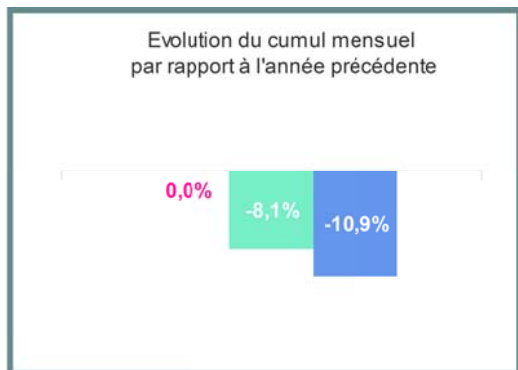


La Sécurité Routière dans le Calvados

Tableau de bord mensuel provisoire

Janvier 2015

Direction Départementale des Territoires et de la Mer du Calvados
Observatoire Départemental de Sécurité Routière



Tués
Blessés
Accidents

Du mois
4
57
41

Cumul 2015	Evolution 2015 / 2014
4	0
57	-8,1%
41	-10,9%

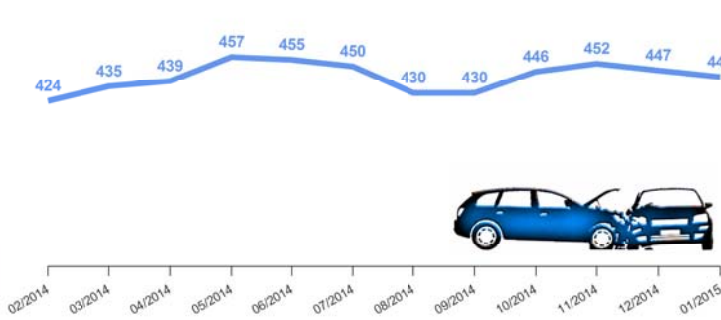
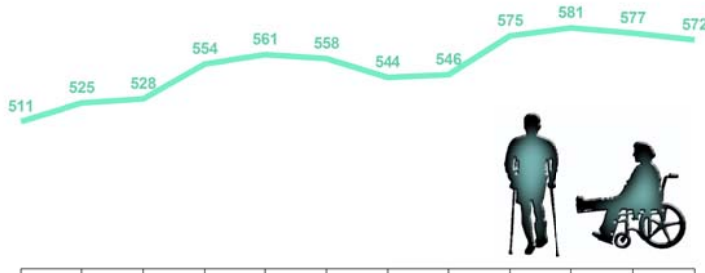
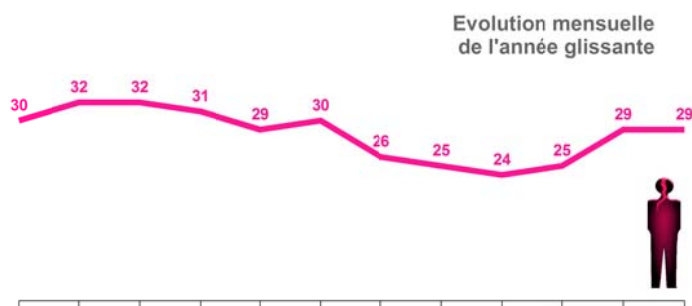
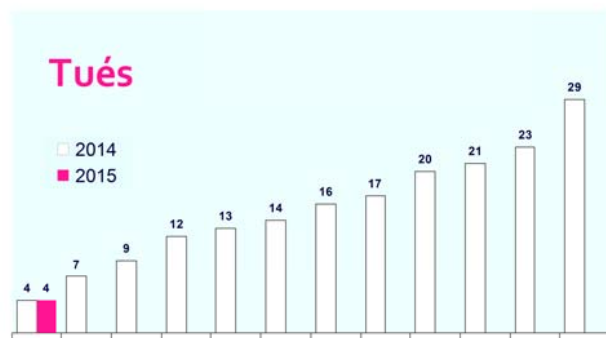
Tués 2014

29

Année glissante

29

L'année glissante est le cumul sur les douze derniers mois

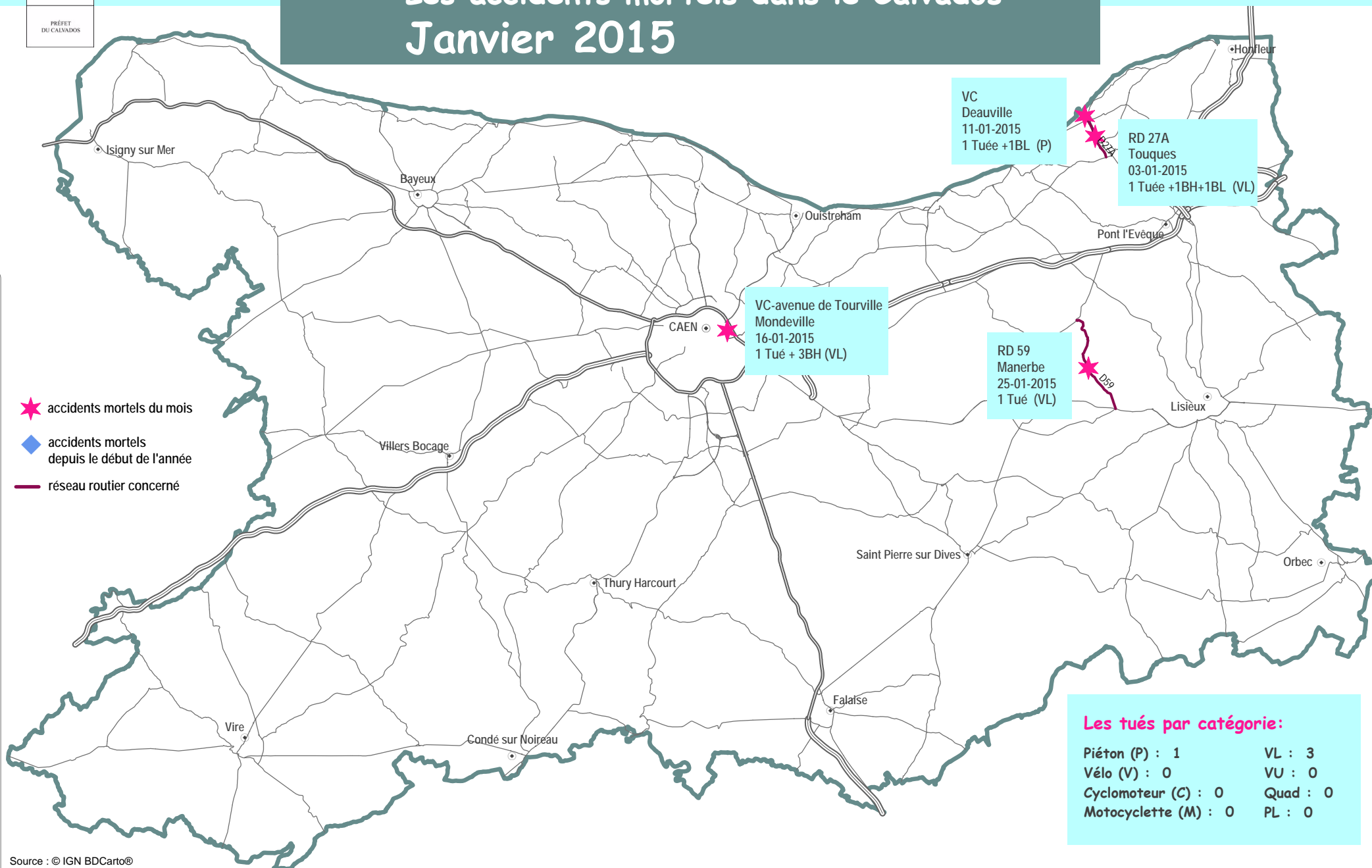


Etabli à partir des remontées rapides fournies par les forces de l'ordre le 02/02/2015



PRÉFET
DU CALVADOS

Observatoire Départemental de Sécurité Routière Les accidents mortels dans le Calvados Janvier 2015



- ★ accidents mortels du mois
- ◆ accidents mortels depuis le début de l'année
- réseau routier concerné

Les tués par catégorie:

Piéton (P) : 1	VL : 3
Vélo (V) : 0	VU : 0
Cyclomoteur (C) : 0	Quad : 0
Motocyclette (M) : 0	PL : 0

Source : © IGN BDCarto®