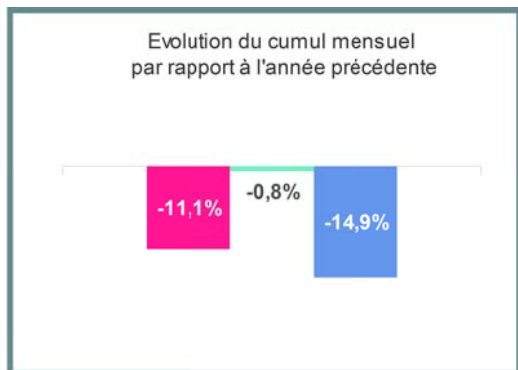


# La Sécurité Routière dans le Calvados

## Tableau de bord mensuel provisoire

### Mars 2015

Direction Départementale des Territoires et de la Mer du Calvados  
Observatoire Départemental de Sécurité Routière



**Tués**  
**Blessés**  
**Accidents**

Du mois  
**0**  
**33**  
**22**

Cumul 2015	Evolution 2015 / 2014
<b>8</b>	<b>-1</b>
<b>119</b>	<b>-0,8%</b>
<b>86</b>	<b>-14,9%</b>

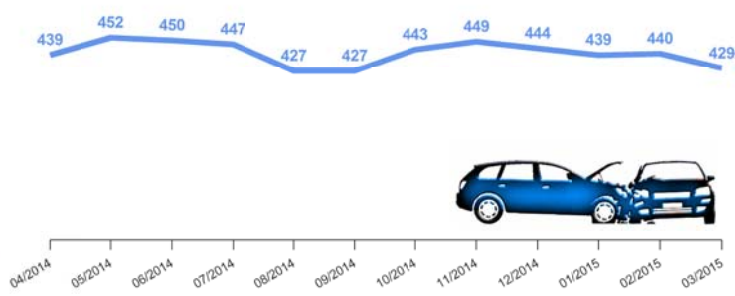
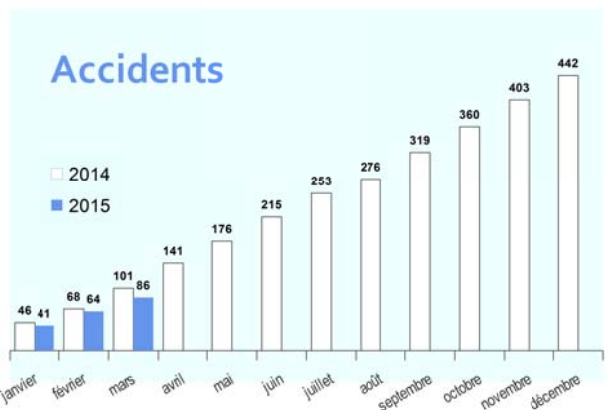
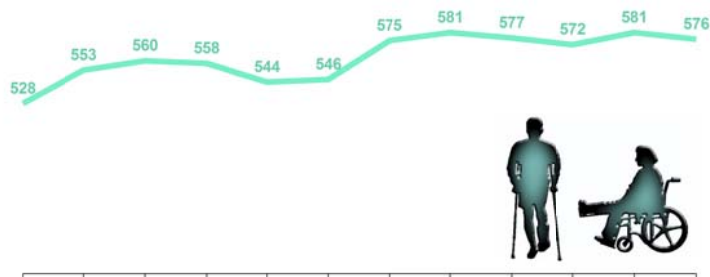
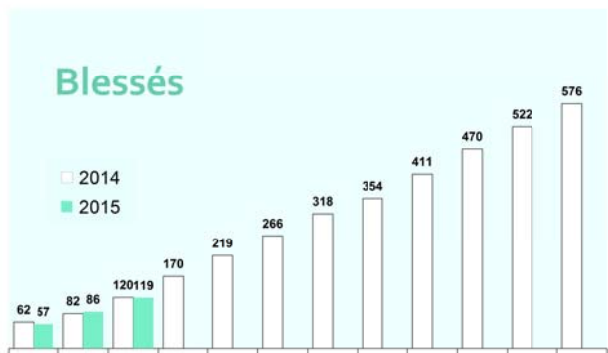
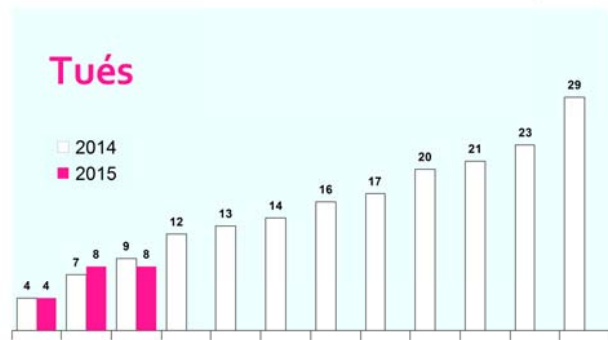
**Tués 2014**

**29**

**Année glissante**

**28**

L'année glissante est le cumul sur les douze derniers mois



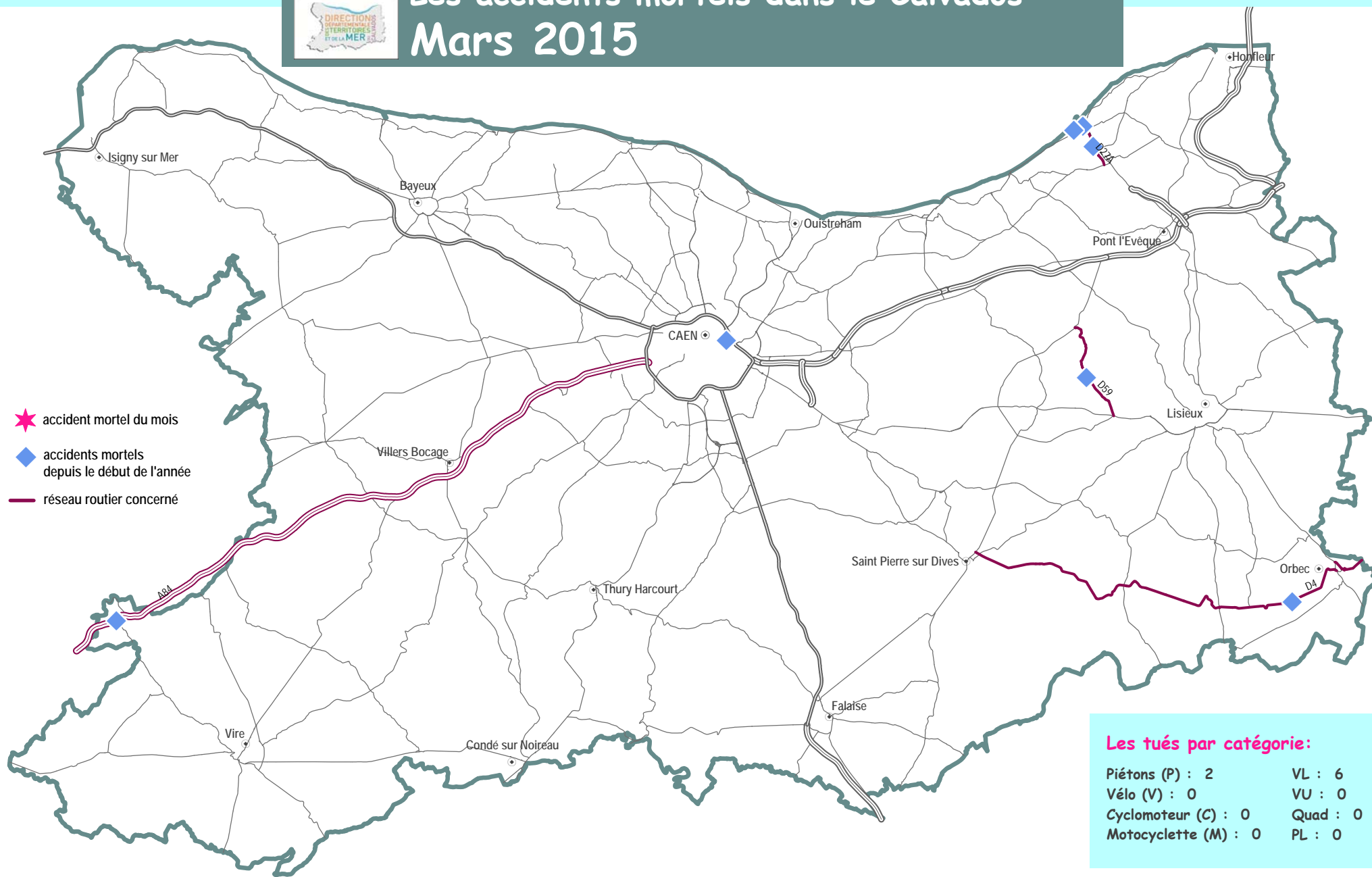
Établi à partir des remontées rapides fournies par les forces de l'ordre le 08/04/2015



# Observatoire Départemental de Sécurité Routière

## Les accidents mortels dans le Calvados

### Mars 2015



**Les tués par catégorie:**

Piétons (P) : 2	VL : 6
Vélo (V) : 0	VU : 0
Cyclomoteur (C) : 0	Quad : 0
Motocyclette (M) : 0	PL : 0

Service du Système d'Information, de la Circulation Routière et de l'Expertise Territoriale (SSICRET)

Source : © IGN BDCarto®