

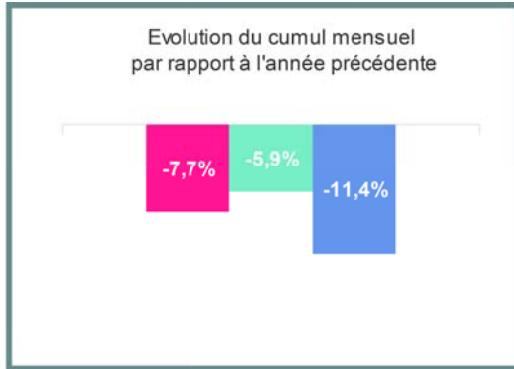


La Sécurité Routière dans le Calvados

Tableau de bord mensuel provisoire

Mai 2015

Direction Départementale des Territoires et de la Mer du Calvados
Observatoire Départemental de Sécurité Routière



Tués
Blessés
Accidents

Du mois
4
53
42

Cumul 2015	Evolution 2015 / 2014
12	-1
206	-5,9%
156	-11,4%

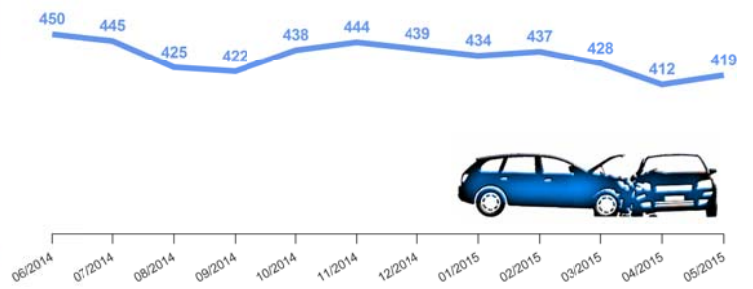
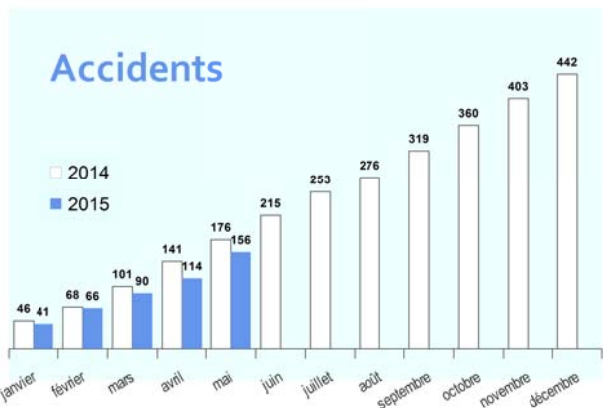
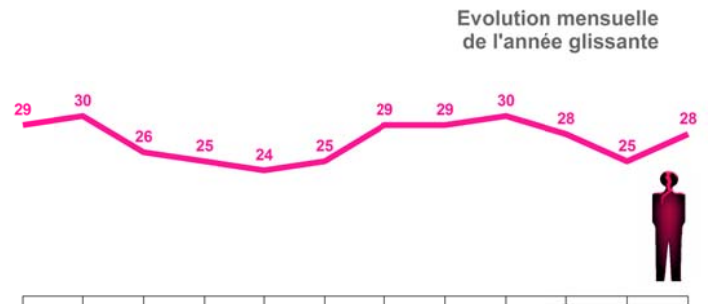
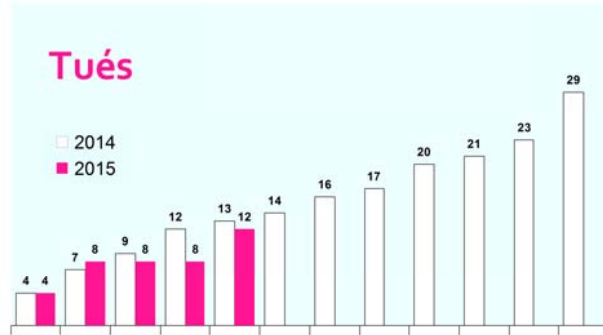
Tués 2014

29

Année glissante

28

L'année glissante est le cumul sur les douze derniers mois



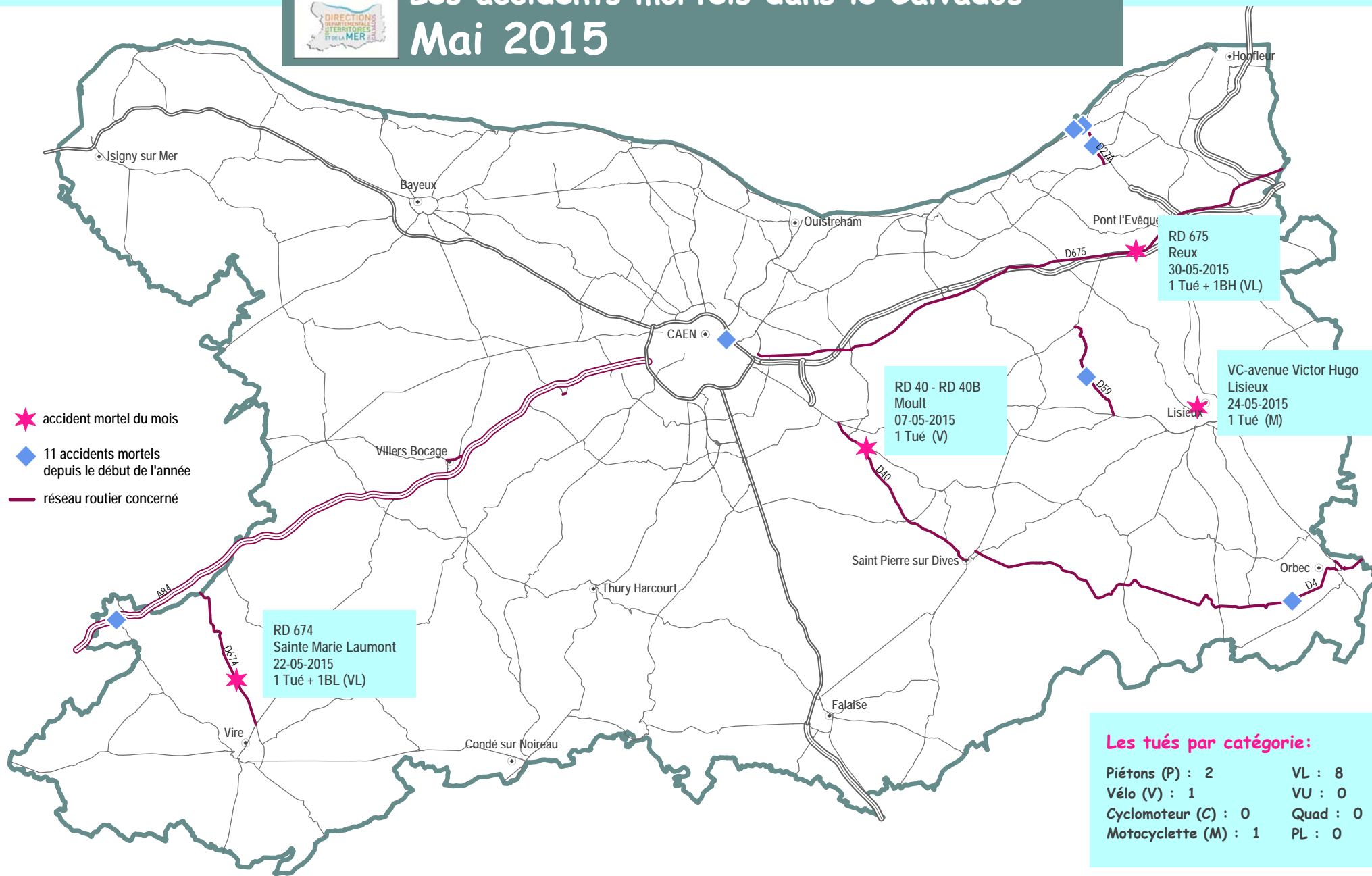
Etabli à partir des remontées rapides fournies par les forces de l'ordre le 01/06/2015



Observatoire Départemental de Sécurité Routière

Les accidents mortels dans le Calvados

Mai 2015



Les tués par catégorie:

Piétons (P) : 2	VL : 8
Vélo (V) : 1	VU : 0
Cyclomoteur (C) : 0	Quad : 0
Motocyclette (M) : 1	PL : 0

Service du Système d'Information, de la Circulation Routière et de l'Expertise Territoriale (SSICRET)

Source : © IGN BDCarto®